

企業におけるマイナンバーカード取得促進の取組事例（A社）

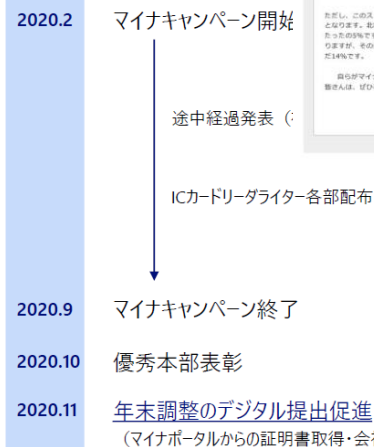
1.概要

- 代表取締役会長兼社長自らが主導してデジタル・ガバメント推進に向けた取組を実施
- 2020年10月からの年末調整電子化に向けて、社員のマイナンバーカード取得を促す社内キャンペーンを実施

2.実施内容等

- 社員のマイナンバーカードの取得を促す「マイナキャンペーン」を2020年2月より実施
- 社員向けの共有情報に特設サイトを設置し、その中で社長のコメントの掲載、全社員のマイナンバーカードの**取得状況を「数字で見える化」**
- 取得状況については、本部単位で集計
キャンペーン終了時により取得率の高かった本部を表彰

社内の「マイナキャンペーン」特設サイト



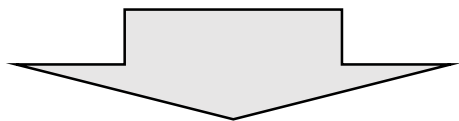
企業におけるマイナンバーカード取得促進の取組事例（B社）

1.概要

- 社員に対して、申請方法についてレクチャーする場を設けるなどマイナンバーカードの取得を継続的に呼び掛け
- 社員が多く集まる社内イベントにおいて、会社幹部より社員に向けたマイナンバーカードの取得促進に係るメッセージを継続的に発信

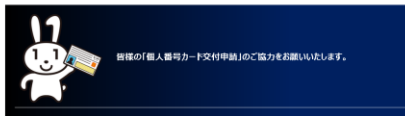
2.実施内容等

- 社員のマイナンバーカードの取得への課題
 - ・カードの申請方法についてわからない
 - ・カードの利活用についてよく知らない



- 社員に対してカードの申請方法について、レクチャーする場を設け、希望者にはその場でオンライン申請の案内を実施
- 社内ポータルサイトへ取得促進ページを掲載
- 会社幹部よりカードの取得促進を促すメッセージの発信

個人番号カード発行のご協力をお願い



画像の「個人番号カード交付申請」のご協力をお願いします。

1. 個人番号カード交付申請の方法

各々種類の申請方法があり、オンライン申請（パソコン、スマートフォン、またはお家の証明写真機）があります。土日祝日の発行時は、オンライン申請が受け付けられない場合があります。お問い合わせは総務課までご連絡をお願いします。

手段	① 個人番号カード交付申請書に署名または記名・押印、顔写真を貼り付けます。 ② 交付申請書の写面に間違いがないを確認し、返信用封筒に入れて、郵便窓口へ送付します。
パソコン	① デジカネカメラで顔写真を撮影し、PDFファイルで保存します。 ② 交付申請書のWEBサイトに入力します。画面にしたがって必要事項を入力し、顔写真を添付して送信します。
スマートフォン	① スマートフォンのカメラで顔写真を撮影します。 ② 交付申請書のQRコードを読み込み申請用WEBサイトにアクセスします。画面にしたがって必要事項を入力し、顔写真を添付して送信します。
まちなかの証明写真機	① カネバ（カネバ）個人番号カード申請機を選択し、顔写真の枠に入ると、交付申請書のQRコードが印刷されます。 ② 画面の案内にしたがって、必要事項を入力し、顔写真を撮影して送信します。


2. 個人番号カード交付申請に関するお願い

個人番号カード申請サイトのトップページに個人番号カードの交付申請に関するお問い合わせ先が掲載されていますので、確認の上、申請をお願いします。

<個人番号カードの交付申請に関するお問い合わせ先>

- 申請書に貼付する顔写真について、適切なサイズと背景色の申請が受け付けられます。事前に「顔写真のサイズチェック」を確認してください。
- 郵送による申請の際に、通知カードと顔写真カード交付申請書（ID照を印刷した申請書）を申請されるケースが受け付けられます。通知カードと顔写真カード交付申請書（ID照を印刷した申請書）を別々に申請していただくようお願いいたします。

※個人番号カード総合サイトのトップページ（2015年11月20日掲載）から引用



B社社内ポータルサイト特設ページ

企業におけるマイナンバーカード取得促進の取組事例（c社）

1.概要

- 社内のマイナンバーカード取得促進に向けて、自治体と連携し、大規模な「企業等一括申請※」を実施
 - ※マイナンバーカードの申請に当たり、勤務先企業等に企業所在地の市区町村職員が出向き、一括して申請の受付を行う方式
- 新入社員に向けて、集合研修の場でマイナンバーカード取得を促している

2.実施内容等

- 実施期間・時間帯：
 - ・ 4日間
 - ・ 10時～16時（うち昼休み1時間）
- 申請受付件数：約660名
- 「企業等一括申請」のメリット
 - ・ 受付時に自治体職員が本人確認をしているため、本人限定受取郵便等でマイナンバーカードが郵送され、社員は役所の窓口に出向くことなく、カードの受取が可能

C社のマイナンバーカード取得状況



企業におけるマイナンバーカード取得促進の取組事例（D社）

1.概要

- 配布された広報用資料等を活用して、社内掲示板や社内HPを活用した啓発活動を実施
- 社内のマイナンバーカード取得促進に向けて、「企業等一括申請※」を実施
※マイナンバーカードの申請に当たり、勤務先企業等に企業所在地の市区町村職員が出向き、一括して申請の受付を行う方式

2.実施内容等

- 「マイナンバーカード取得促進並びにマイナポイント事業」の啓発のため、社内広報用素材（A2版ポスター）を作成
- 作成したポスターを社内各フロアへ掲示
社内イントラサイトのTOPページにバナーを貼り、同デザインのWeb版ポスターへリンクさせている

マイナンバーカードを取得して
マイナポイントをもらおう!

最大
5,000円分
の
マイナポイント付!

累計20,000円のチャージ
またはお買い物で
普段の買い物で使える
マイナポイントゲット!

マイナポイントをもらうためには・・・
2020年8月末までにマイナポイント予約をする必要があります。
だ・か・ら マイナンバーカードを早く取りましょう!

2021年3月末からは健康保険証としての利用も始まります!

注意! マイナンバーカードの交付申請が混み合い、申請から交付までに通常よりも時間がかかる恐れがありますので、早めに申請しましょう!

簡単
3STEP

カード取得の方 Step 1
マイナンバーカード取得

カード取得済みの方 Step 2
マイナポイント予約

マイナポイント予約済みの方 Step 3
マイナポイントゲット

1 カード申請は
スマホから!

2 写真等の撮影はスマホでOK!
（おまかせ撮影）

3 通知が来たら受取に行きましょう!

マイナンバーカード 検索

1 マイナポイント予約は
アプリで簡単にできる!

2 マイナンバーカードをスマホに
インストール

3 マイナポイントアプリをスマホに
インストール

マイナポイント設定 検索

1 決済サービスを選択して
マイキーIDを選択!

2 チャージもしは買い物で
マイキーIDを使う!

3 マイキーIDが発行され
マイキーIDが完了!

マイポイント 検索

社員向マイナンバーカード
取得啓発用ポスター